

# **Jahreshauptversammlung 2020, Musikverein Harmonie Wiesental**

## **Mittwoch, 25.11.2020 19:00 Uhr**

Aufgrund der aktuell gültigen Einschränkungen führen wir unsere Hauptversammlung dieses Jahr virtuell durch. Damit Sie teilnehmen können finden Sie hier die notwendigen Schritte. Sie können sowohl per Internet (PC, Laptop oder Tablet) sowie per Telefon (Handy, Festnetz) teilnehmen.

### Teilnahme per Telefon

- Die Teilnahme erfolgt über eine Festnetznummer in Deutschland. Hierdurch können evtl. Gebühren durch ihren Telefonanbieter entstehen. Die Gebühren entsprechen einem normalen Inlands-Telefongespräch.
- Rufen Sie folgende Nummer an:  
069 365057719
- Wenn Sie nach einem Teilnehmercode gefragt werden geben Sie bitte folgenden Code ein:  
54546292#
- Eventuell werden Sie zuerst in ein „Wartezimmer“ umgeleitet. Der Organisator wird sie dann innerhalb kurzer Zeit zur Hauptversammlung zulassen

### Teilnahme per Internet

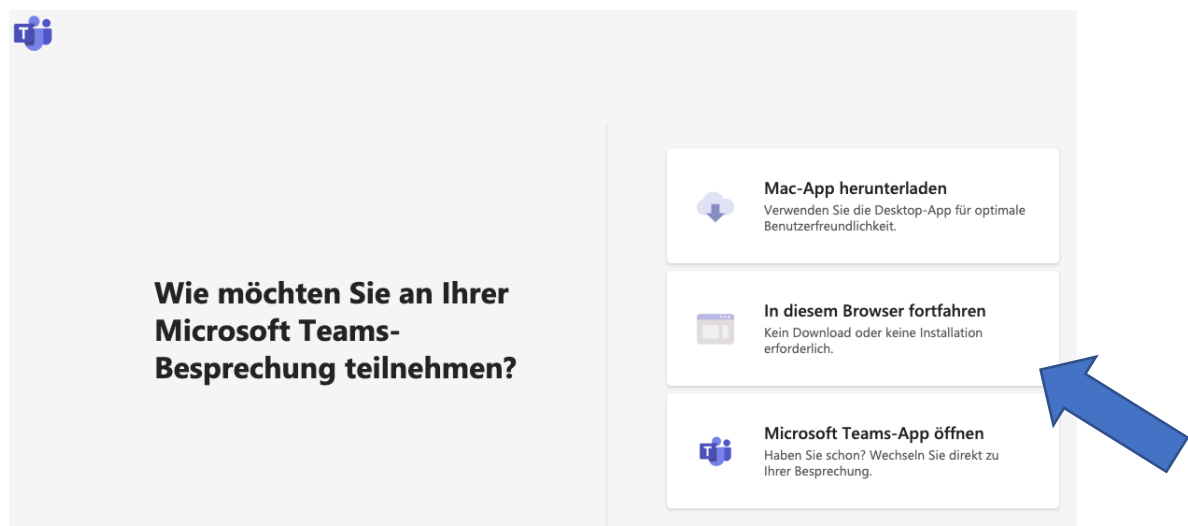
#### Voraussetzungen für die Teilnahme per Internet

- PC, Laptop oder Tablet oder Smartphone mit Lautsprecher und Mikrofon
- Stabile Internetverbindung
- Browser: Microsoft Edge oder Google Chrome
- Bei einer Teilnahme per Smartphone ist auch die Installation von Microsoft Teams notwendig
- Die Schritt-für-Schritt Anleitung finden Sie auf den folgenden Seiten

## Schritt-für-Schritt Anleitung

1. Öffnen Sie Ihren Browser (Microsoft Edge oder Google Chrome) und öffnen sie folgenden Link. Sie können direkt auf den Link in diesem Dokument klicken und müssen ihn nicht abschreiben. Alternativ finden Sie den Link auf unserer Homepage [www.mvwiesental.de](http://www.mvwiesental.de)

[https://teams.microsoft.com/l/meetup-join/19%3ameeting\\_YzA0YzAyYWEtOTI1ZS00ZTNmLTg1YWUtMzBmMDYzODIyYzA3%40thred.v2/0?context=%7b%22Tid%22%3a%2242f7676c-f455-423c-82f6-dc2d99791af7%22%2c%22Oid%22%3a%22fc689f2e-81f6-4052-8b03-4857244d4523%22%7d](https://teams.microsoft.com/l/meetup-join/19%3ameeting_YzA0YzAyYWEtOTI1ZS00ZTNmLTg1YWUtMzBmMDYzODIyYzA3%40thred.v2/0?context=%7b%22Tid%22%3a%2242f7676c-f455-423c-82f6-dc2d99791af7%22%2c%22Oid%22%3a%22fc689f2e-81f6-4052-8b03-4857244d4523%22%7d)

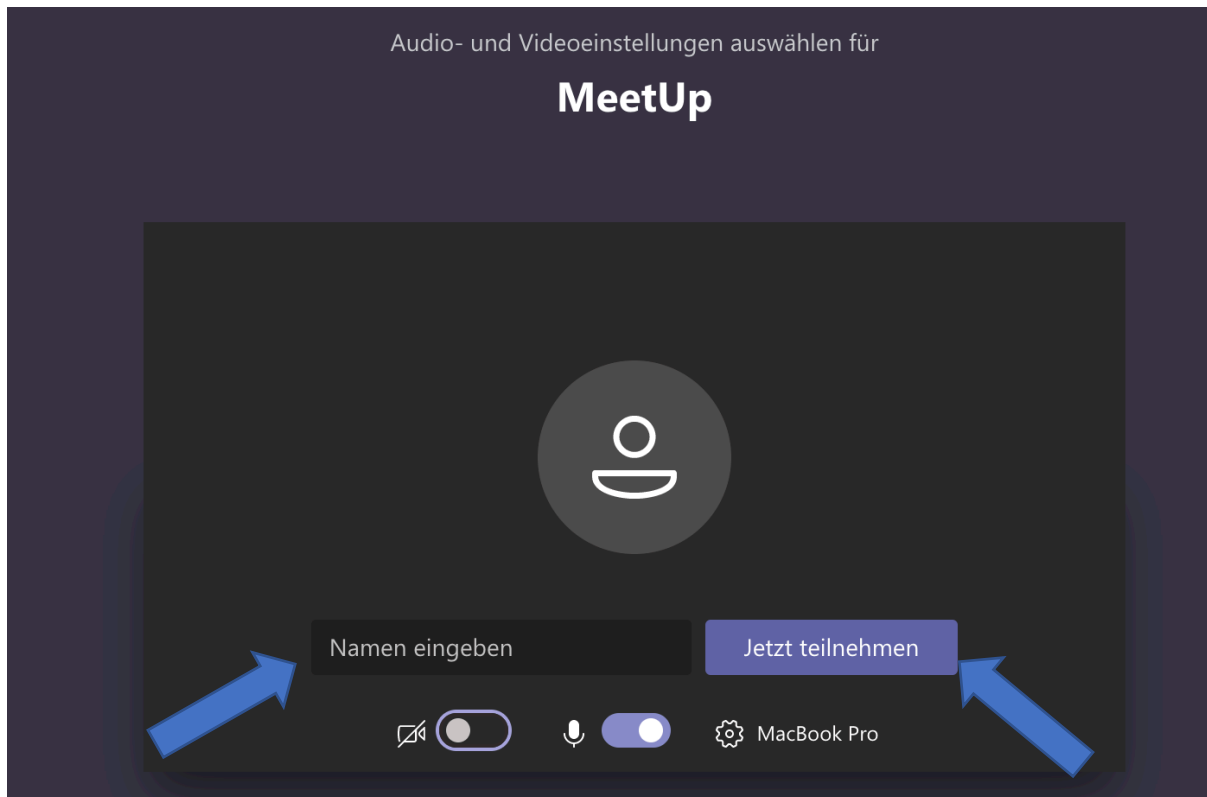


2. Klicken Sie auf „**In diesem Browser fortfahren**“
  - a. Sollten Sie auf ihrem Gerät bereits Microsoft Teams installiert haben, können Sie sich auch über die App einwählen
3. Ihr Browser fragt Sie, ob die Webseite auf ihr Mikrofon und ihre Kamera zugreifen darf. Bitte bestätigen Sie diese Abfrage.

**Wählen Sie Zulassen aus, damit Microsoft Teams Ihr Mikrofon und Ihre Kamera für Anrufe und Besprechungen in diesem Browser verwenden kann.**

Wenn Sie dies tun, aktivieren wir Ihre Geräte für einen Moment, um sie einzurichten.


4. Sie sehen eine weitere Seite, bevor sie eingewählt sind. Bitte geben Sie hier Ihren Namen ein. Da wir dazu verpflichtet sind, eine Anwesenheitsliste zu erstellen, geben Sie bitte Ihren vollen Vor- und Zunamen ein. Alle Daten werden DSGVO-Konform erfasst. Nachdem Sie ihren Namen eingegeben haben klicken Sie auf „Jetzt teilnehmen“



5. Sie sind jetzt eingewählt. Eventuell werden Sie zuerst in ein „Wartezimmer“ umgeleitet. Der Organisator wird sie dann innerhalb kurzer Zeit zur Hauptversammlung zulassen

## Sobald die Besprechung beginnt, geben wir den Personen Bescheid, dass Sie warten.

Wenn Sie der Organisator sind oder die Einladung von Ihrer Arbeit oder Schule kam, bitte anmelden.



6. Während der Konferenz können Sie jederzeit ihr Mikrofon oder ihre Kamera ein- oder ausschalten sowie den Chat benutzen

